

MACAO

COLLECTION CONTEMPORAINE

6+ 2 | 62

250 X 220 X 97* CM



POINTS FORTS

ISOLATION THERMIQUE	<input type="checkbox"/>
TRAITEMENT NATUREL DE L'EAU	<input type="checkbox"/>
VARIÉTÉ DU MASSAGE	<input type="checkbox"/>
DENSITÉ DU MASSAGE	<input type="checkbox"/>



« Design, Convivialité & Technologie dans un seul spa »

Il est doté d'éclairages LED tout autour pour une ambiance captivante. Il offre une convivialité exceptionnelle, se positionnant comme un parfait intermédiaire entre le spa et la piscine. Son attrait principal est une magnifique lame d'eau, surplombée d'une plaque de pierre, ajoutant une touche de nature à votre expérience de relaxation. De plus, il est connectable en wifi pour une utilisation facile et pratique.



COUVERTURE ISOLANTE INCLUSE

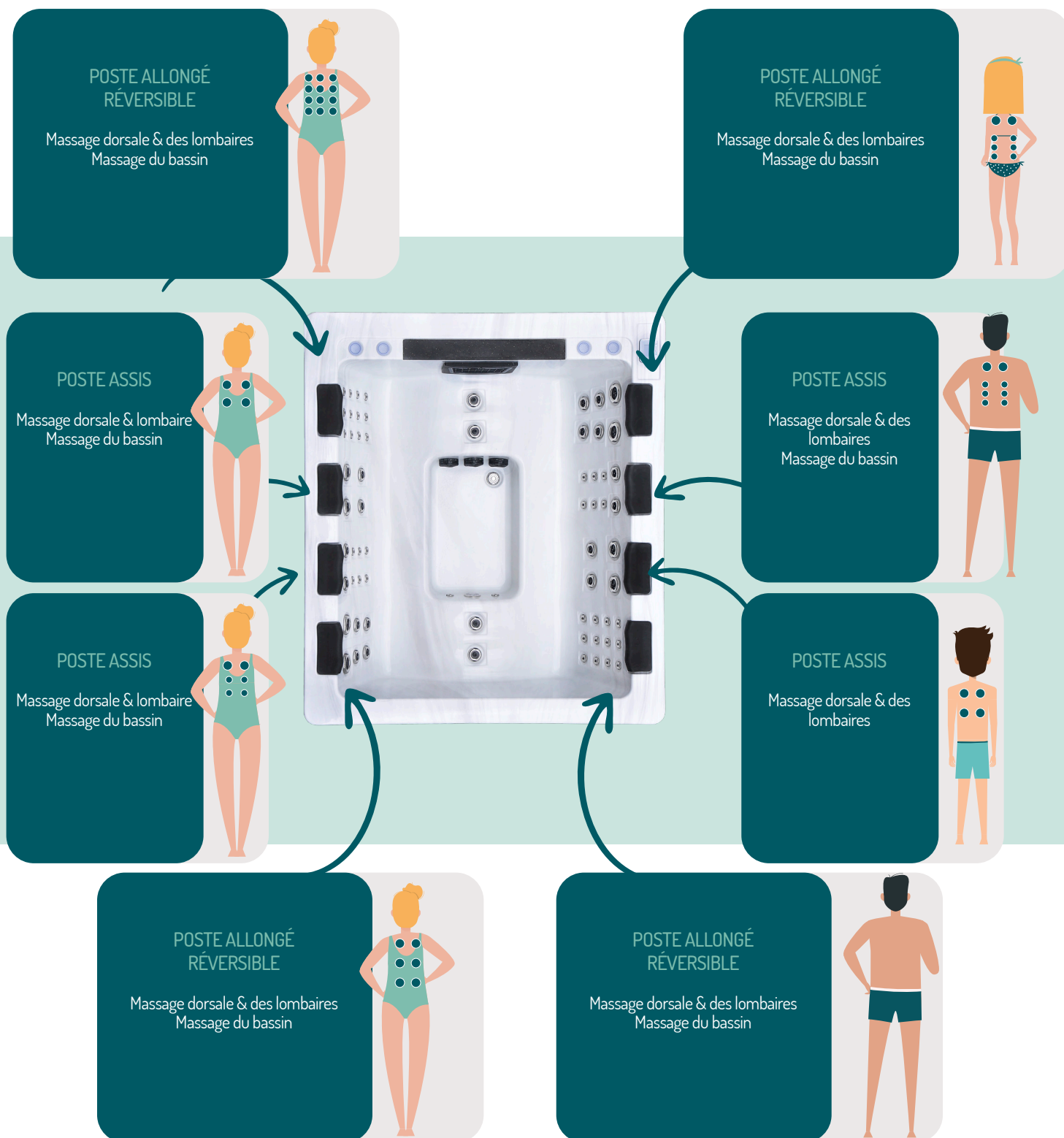


MACAO

COLLECTION CONTEMPORAINE

6+ 2 | 62

ZONES DE MASSAGE



DESCRIPTIFS TECHNIQUES


DESCRIPTIFS

Utilisation : Thérapeutique
 Dimensions : 250 x 220 x 97 cm
 Poids : 580 Kg
 Volume : 1400 L
 Nombre de places : 6 places assises & 2 places allongées

ÉQUIPEMENTS & JETS

Hydrojet fixe : 36 & Hydrojet directionnel : 12
 Hydrojet rotatif : 14
 Cascade : 1
 Ozonateur : 1
 Filtration : Skimmer avec 2 cartouches
 Appui-tête : 8
 Éclairage : 1 projecteur
 Repose verre rétroéclairé : 4
 Couverture isolante : 1
 Options inclus : Commande WIFI & Tactile

STRUCTURE

Cuve : Acrylique ARISTECH 
 Châssis : Inox
 Habillage : Aluminium
 Fond : Fibre de verre imputrescible
 Isolation : Cuve, paroi & fond
 Vidange : Oui

COMPOSANTS ÉLECTRIQUES

Tableau de commande : BALBOA TOUCH
 Boîtier électronique : BALBOA BP6013G2
 Réchauffeur : 3 KW
 Pompe de massage : 3 pompes 2 HP WHIRPOOL
 Pompe de circulation : 1 pompe 0.35 HP WHIRPOOL
 Ampères : 32 A
 Alimentation : Monophasé ou Triphasé

NOS COLORIS ACRYLIQUES & HABILLAGES

NOS CUVES ACRYLIQUES



NOS HABILLAGES ALUMINIUM



* COLORIS SUR COMMANDE. AUTRES COULEURS DISPONIBLES SUR LE SITE WWW.BE-SPA.FR

ACCESSOIRES COMPATIBLES



ESCALIER 2 MARCHES

RÉF : ESC001
 Escalier 2 marches composite gris




ESCALIER 2 MARCHES

Réf : ESC002
 Escalier 2 marches composite noir



LÈVE-COUVREURE FIXATION SOUS SPA

Réf : 3053



RETROUVEZ TOUS NOS ACCESSOIRES SUR NOTRE SITE INTERNET : WWW.BE-SPA.FR

GARANTIES**

HABILLAGE ALUMINIUM	10 ans
HABILLAGE COMPOSITE	7 ans
CHÂSSIS - FOND	7 ans
CUVE	5 ans
TECHNOLOGIES INTÉGRÉES	3 ans

CONDITIONNEMENT

POIDS	600 KG
COLISAGE	Sur champ sur palette
DIMENSIONS COLIS	250 x 230 x 100 CM
RÉFÉRENCE	MACAO