

LAUSANNE

COLLECTION SPA DE NAGE

3 | 44

568 X 215 X 150* CM



POINTS FORTS

ISOLATION THERMIQUE	<input checked="" type="checkbox"/>
TRAITEMENT NATUREL DE L'EAU	<input checked="" type="checkbox"/>
VARIÉTÉ DU MASSAGE	<input checked="" type="checkbox"/>
DENSITÉ DU MASSAGE	<input checked="" type="checkbox"/>



« Notre spa de nage pour les amateurs de natation ! »

Il se distingue comme l'un des plus grands bassins disponibles sur le marché. Idéal pour les familles, il offre l'expérience d'une véritable piscine avec une belle profondeur. Et en bonus, il dispose de marches intérieures pour un accès facile !



COUVERTURE ISOLANTE INCLUSE



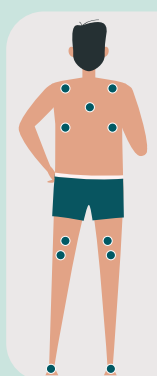
LAUSANNE

COLLECTION SPA DE NAGE

3 | 44

ZONES DE MASSAGE

NAGE À CONTRE-COURANT



POSTE ASSIS

Massage des omoplates
 Massage de la ligne du dos
 Massage du bassin
 Massage des jambes
 Massage des pieds



POSTE ASSIS

Massage des cervicales
 Massage dorsale & lombaire
 Massage du bassin
 Massage des jambes & des pieds



POSTE ASSIS

Massage dorsale
 Massage du bassin
 Massage des pieds

DESCRIPTIFS TECHNIQUES


DESCRIPTIFS

Utilisation : SPA DE NAGE
 Dimensions : 568 x 215 x 150 cm
 Poids : 2000 Kg
 Volume : 9000 L
 Surface d'eau : 10.50 m²
 Nombre de places : 3 places assises & Espace de nage


ÉQUIPEMENTS & JETS

Hydrojet directionnel : 40 & Hydrojet rotatif : 1
 Jet de nage : 3
 Jet fontaine : 6
 Vanne directionnelle : 1
 Vanne venturi : 6
 Ozonateur : 1
 Filtration : 2 skimmer / 2 cartouches
 Appui-tête : 2
 Éclairage : 3 projecteurs & 24 points LED
 Couverture isolante : 1

STRUCTURE

Cuve : Acrylique ARISTECH 
 Châssis : Inox
 Habillage : Composite
 Fond : Fibre de verre imputrescible
 Isolation : Cuve, paroi & fond
 Vidange : Oui

COMPOSANTS ÉLECTRIQUES

Tableau de commande : BALBOA TP600
 Boîtier électronique : BP BALBOA
 Réchauffeur : 3 KW
 Pompe de massage : 1 pompe 3 HP WHIRPOOL
 Pompe de circulation : 1 pompe 1 HP WHIRPOOL
 Pompe de nage : 3 pompes 2 HP
 Ampère : 32 A
 Alimentations : Monophasé ou Triphasé
 Notre partenaire 

NOS COLORIS CUVES & HABILLAGES

NOS CUVES EN ACRYLIQUE



BLANC MARBRÉ
 RÉFÉRENCE : 6427

BLANC PUR*
 RÉFÉRENCE : 6167

BLANC NACRÉ*
 RÉFÉRENCE : 6696

GRIS NACRÉ*
 RÉFÉRENCE : 6970

BLEU MARBRÉ*
 RÉFÉRENCE : 6811

NOIR MARBRÉ*
 RÉFÉRENCE : 6878

NOS HABILLAGES EN COMPOSITE



COMPOSITE GRIS FONCÉ*
 RÉFÉRENCE : CP0001

COMPOSITE NOIR*
 RÉFÉRENCE : CP0002

COMPOSITE GRIS ARDOISE
 RÉFÉRENCE : CP0003

* COLORIS SUR COMMANDE. AUTRES COULEURS DISPONIBLES SUR LE SITE WWW.BE-SPA.FR

ACCESSOIRES COMPATIBLES




ESCALIER 3 MARCHES
 RÉF : ESC003
 Escalier rond 3 marches
 Composite gris



ESCALIER 3 MARCHES
 RÉF : ESC003
 Escalier rond 3 marches
 Composite noir



LÈVE-COUVERTURE CADDY
 RÉF : 3051



RETROUVEZ TOUS NOS ACCESSOIRES SUR NOTRE SITE INTERNET : WWW.BE-SPA.FR

GARANTIE

HABILLAGE ALUMINIUM	10 ans
HABILLAGE COMPOSITE	7 ans
CHÂSSIS - FOND	7 ans
CUVE	5 ans
TECHNOLOGIES INTÉGRÉES	3 ans

CONDITIONNEMENT

POIDS	2100 KG
COLISAGE	A plat / sur palette
DIMENSIONS COLIS	600 x 235 x 175 CM
RÉFÉRENCE	LAUSANNE