




200 x 200 x 82\* CM



## + produits

- Équipement électronique 
- Couverture incluse
- Jets fontaine
- Points LEDS
- Aromathérapie
- Filtre à sable de 6 m<sup>3</sup>/h




## DESCRIPTIFS

DIMENSIONS	200 x 200 x 82* CM
POIDS	VIDE : 250 Kg / PLEIN : 1550 Kg
VOLUME	1300 L
NOMBRES DE PLACES	5 assises & 1 allongée




## LES JETS

HYDROJETS FIXES	28
HYDROJETS DIRECTIONNELS	-
HYDROJETS ROTATIFS	-
JETS D'AIR	8

## STRUCTURE

CUVE	Acrylique ARISTECH 
STRUCTURE	Inox
HABILLAGE	Composite gris
FOND	ABS
ISOLATION	Panneau : feuillage aluminium Cuve : Mousse expansée
FILTRATION	Filtre à sable de 6 m3/h
VIDANGE	Oui
MOBILIER	1 meuble en panneau Composite pour accueillir le filtre - 1 escalier 2 marches


## COMPOSANTS ÉLECTRONIQUES

TABLEAU DE COMMANDE	TP500S 
COFFRET	BALBOA 
RÉCHAUFFEUR	BP200 G1 - 3 KW 
OZONATEUR	Inclus

## LES POMPES

POMPE DE CIRCULATION	1 pompe 0.35 HP
POMPE DE MASSAGE	1 pompe 3HP
BLOWER	1


## COULEUR D'ACRYLIQUE



BLANC  
MARBRÉ

AUTRES COULEURS  
SUR DEMANDE

## COULEUR D'HABILLAGE



COMPOSITE  
GRIS

AUTRES COULEURS  
SUR DEMANDE

## ÉQUIPEMENTS

ÉCLAIRAGE PROJECTEUR LED	1
ÉCLAIRAGE POINTS LEDS	-
JETS FONTAINE	3
VANNE VENTURI	3
VANNE DIRECTIONNELLE	1
REPOSE VERRE ECLAIRÉ	-
APPUI TÊTE	2
AROMATHÉRAPIE	1

## ACCESSOIRES

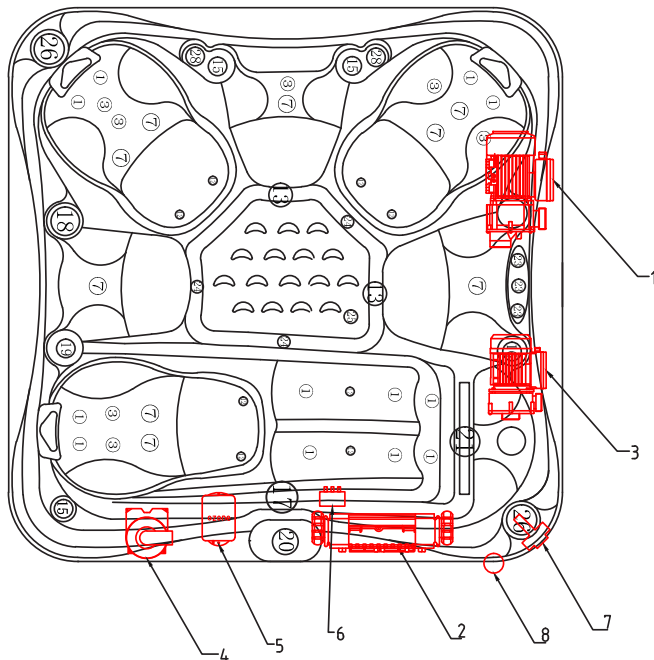
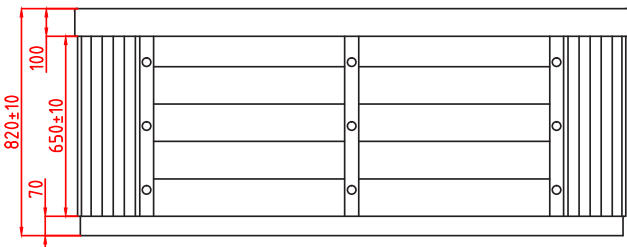
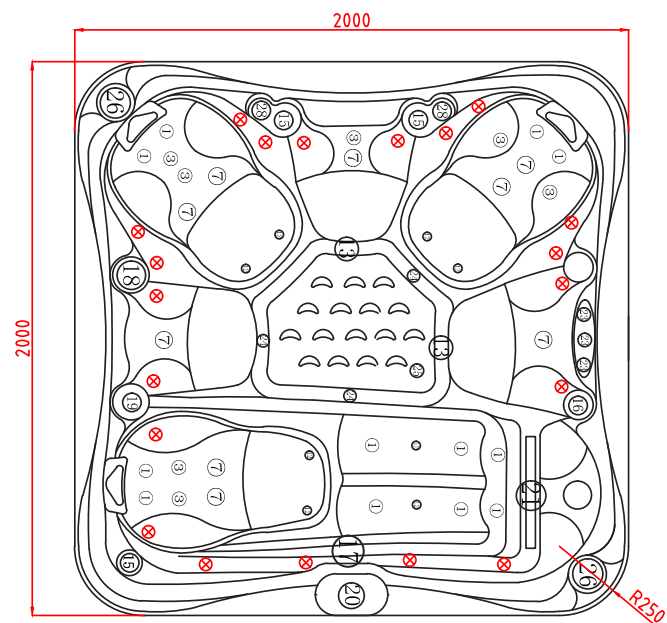
DÉSIGNATIONS	RÉFÉRENCES
ESCALIER ALUMINIUM NOIR 2 MARCHES	7221
ESCALIER ALUMINIUM GREY 2 MARCHES	7520
ASPIRATEUR PVC SPA MANUEL	7831
CARTOUCHE DE REMPLISSAGE ANTI-CALCAIRE	3048
COUSSIN RÉHAUSSEUR EN NILON IMMERSIBLE	7511BK
PLATEAU BAR FIXATION SUR PANNEAU	3070
PORTE SERVIETTE	3055
KIT BROME COMPLET	143145F
KIT OXYGÈNE COMPLET	143245F

## OPTIONS TECHNIQUES

Remplissage automatique
Vidange par pompe basse consommation
Horloge de contrôle de fonctionnement des pompes de massage

## GARANTIE

STRUCTURE	7 ans
ACRYLIQUE	5 ans
PIÈCES	2 ans
COUVERTURE	1 an



Item	name	number	Item	name	number
1	LX Whiripool Pump (LP300)	1	2	Balboa BP6013G2 System	1
3	LX Circulate Pump (WTC50)	1	4	Air Blower	1
5	Ozoner Generator	1	6	LED Synchronizer	1
7	Drain	1	8	Cable Hole	1

Item	name	hole size	number	Item	name	hole size	number
1	2" directional jet	∅38	12	3	2.5" directional jet	∅46	7
7	3.5" double roto jet	∅65	9	12	air jet	∅30	8
13	200GPM suction	∅85	2	15	air regulator	∅44	3
16	water controler	∅56	1	17	LED light	∅95	1
18	water diverter	∅80	1	19	aromatherapy	∅44	1
20	TP500S panel	/	1	21	filter	/	1
23	water scape	∅38	3	24	Circulating nozzle	∅30	3
25	drain	∅32	1	26	Pop Up Speaker	/	2
28	Cup stand	∅66	2	⊗	Waterline LED lights	∅12	20