

TAMPICO

COLLECTION PURE

1 + 2 | 25

210 X 160 X 75* CM



POINTS FORTS

ISOLATION THERMIQUE	<input type="checkbox"/>
TRAITEMENT NATUREL DE L'EAU	<input type="checkbox"/>
VARIÉTÉ DU MASSAGE	<input type="checkbox"/>
DENSITÉ DU MASSAGE	<input type="checkbox"/>



« Le spa idéal pour les petits espaces ! »

Découvrez le spa TAMPICO, idéal pour savourer un massage doux et apaisant tout en offrant suffisamment d'espace pour des personnes mesurant jusqu'à 1,90 m malgré sa faible hauteur. Sa facilité d'installation et d'utilisation en font une expérience des plus agréables !



COMMANDE TACTILE



BRANCHEMENT FACILE



COUVERTURE ISOLANTE INCLUSE



TAMPICO


COLLECTION PURE

1 + 2 | 25

ZONES DE MASSAGE



Laissez-vous envelopper par la douceur d'un massage apaisant & relaxant afin de ressentir une sensation de légèreté absolue au coeur de votre spa avec un massage complet des épaules jusqu'aux pieds !



POSTE + COURT POUR LES PERSONNES + PETITES !

POSTE ALLONGÉ

MASSAGE DYNAMIQUE PAR PETITES BUSES FIXES ET FINES.

Massage des omoplates
Massage de la ligne de dos
Massage du bassin
Massage des jambes & mollets
Massage de la voûte plantaire

POSTE ASSIS

Poste de récupération.

Massage sur la ligne de dos



POSTE ALLONGÉ

MASSAGE DYNAMIQUE PAR AIR & EAU.

Massage des omoplates
Massage de la ligne de dos
Massage du bassin
Massage des jambes & mollets
Massage de la voûte plantaire

DESCRIPTIFS TECHNIQUES


DESCRIPTIFS

Utilisation : Détente
 Dimensions : 210 x 160 x 75 cm
 Poids : 260 Kg
 Volume : 530 L
 Nombre de places : 1 place assise & 2 places allongées

ÉQUIPEMENTS & JETS

Hydrojet fixe : 10
 Hydrojet directionnel : 2
 Hydrojet rotatif : 2
 Jet d'air : 11
 Vanne directionnelle : 1
 Ozonateur : 1
 Filtration : Skimmer avec 1 cartouche
 Appui-tête : 2
 Couverture isolante : 1

STRUCTURE

Cuve : Acrylique ARISTECH 
 Châssis : Inox
 Habillage : Composite
 Fond : Fibre de verre imputrescible
 Isolation : Cuve, paroi & fond
 Vidange : Oui

COMPOSANTS ÉLECTRIQUES

Tableau de commande : BALBOA TP400
 Boîtier électronique : BP 501
 Blower : 1 x 400W
 Réchauffeur : 2 KW
 Pompe de massage : 1 pompe bi-vitesse 2 HP
 Ampère : 16 A
 Alimentations : Monophasé

Notre partenaire 

NOS COLORIS CUVES & HABILLAGES

NOS CUVES



BLANC MARBRÉ
 RÉFÉRENCE : 6427

BLANC PUR*
 RÉFÉRENCE : 6167

BLANC NACRÉ*
 RÉFÉRENCE : 6696

GRIS NACRÉ*
 RÉFÉRENCE : 6970

BLEU MARBRÉ*
 RÉFÉRENCE : 6811

NOIR MARBRÉ*
 RÉFÉRENCE : 6878

NOS HABILLAGES COMPOSITES



COMPOSITE GRIS FONCÉ*
 RÉFÉRENCE : CP0001

COMPOSITE NOIR*
 RÉFÉRENCE : CP0002

COMPOSITE GRIS ARDOISE
 RÉFÉRENCE : CP0003

* COLORIS SUR COMMANDE. AUTRES COULEURS DISPONIBLES SUR LE SITE WWW.BE-SPA.FR

ACCESSOIRES COMPATIBLES



ESCALIER 1 MARCHE

RÉF : ESC007
 Escalier 1 marche composite gris




ESCALIER 1 MARCHE

Réf : ESC008
 Escalier 1 marche composite noir



ASPIRATEUR TÉLESCOPIQUE ROTOBROSSÉ

Réf : 7890



RETROUVEZ TOUS NOS ACCESSOIRES SUR NOTRE SITE INTERNET : WWW.BE-SPA.FR

GARANTIE

HABILLAGE ALUMINIUM	10 ans
HABILLAGE COMPOSITE	7 ans
CHÂSSIS - FOND	7 ans
CUVE	5 ans
TECHNOLOGIES INTÉGRÉES	3 ans

CONDITIONNEMENT

POIDS	280 KG
COLISAGE	Sur champ sur palette
DIMENSIONS COLIS	170 x 220 x 100 CM
RÉFÉRENCE	TAMPICO