



SARIA

COLLECTION SPAS À USAGE PRIVÉ

1+2 | 22

POINTS FORTS

ISOLATION THERMIQUE	
TRAITEMENT NATUREL DE L'EAU	
VARIÉTÉ DU MASSAGE	
DENSITÉ DU MASSAGE	

PRODUCT



BRANCHEMENT FACILE



ISOLATION EXTREME

210 X 125 X H 77* CM





COMMANDE TACTILE



JETS LUDIQUES



COUVERTURE ISOLANTE INCLUSE



« Le spa thérapeutique pour les petits espaces ! »

Il offre des massages puissants et complets qui ciblent efficacement l'ensemble du corps. Son format compact et son faible volume d'eau rendent son utilisation et son entretien d'autant plus pratiques.



SARIA


COLLECTION SPAS À USAGE PRIVÉ

1+2 | 22

ZONES DE MASSAGE


POSTE SEMI-ALLONGÉ

Massage des omoplates
Massage de la ligne du dos et des
jambes



POSTE ALLONGÉ

Massage des omoplates
Massage dorsale et lombaire
Massage des jambes



POSTE ASSIS

Massage dorsale



SARIA

COLLECTION SPAS À USAGE PRIVÉ

1+2 | 22

DESCRIPTIFS

Utilisation : Thérapeutique
Dimensions : 210 x 125 x 77 cm
Poids : 200 Kg
Volume : 720 L
Nombre de places : 2 places assises & 1 place allongée

STRUCTURE

Cuve : Acrylique ARISTECH
Châssis : Inox
Habillage : Composite gris
Socle : Imputrescible et isolé
Isolation : Mousse expansée sur le fond, la périphérie et la cuve
Vidange : Par gravité

ÉQUIPEMENTS & JETS

Hydrojet directionnel : 15 & Hydrojet rotatif : 7
Éclairage : Projecteur LED : 1 & Point LED : 20
Vanne venturi : 1
Vanne directionnelle : 1
Ozonateur : 1
Filtration : 1 cartouche
Jet fontaine : 3
Appui-tête : 2
Couverture isolante : 1

COMPOSANTS ÉLECTRIQUES

Tableau de commande : BALBOA TP500
Coffret : BP BALBOA
Réchauffeur : 2 KW
Pompe de massage : 1 pompe bi-vitesse 3 HP
Ampère : 16 A
Alimentations : Monophasé ou triphasé
Notre partenaire **BALBOA** water group

NOS CUVES



BLANC MARBRÉ RÉFÉRENCE : 6427
BLANC PUR* RÉFÉRENCE : 6167
BLANC NACRÉ* RÉFÉRENCE : 6696
GRIS NACRÉ* RÉFÉRENCE : 6970
BLEU MARBRÉ* RÉFÉRENCE : 6811
NOIR MARBRÉ* RÉFÉRENCE : 6878

NOS HABILLAGES ALUMINIUM



BLANC RÉFÉRENCE : AP0001
NOIR RÉFÉRENCE : AP0002
GRIS ACIER RÉFÉRENCE : AP0003
GRIS ANTHRACITE RÉFÉRENCE : AP0004
BROSSÉ (GRIS) RÉFÉRENCE : AP0005
ÉBÈNE VERT RÉFÉRENCE : AP0006
CHÊNE RÉFÉRENCE : AP0007

* COLORIS SUR COMMANDE. AUTRES COULEURS DISPONIBLES SUR LE SITE WWW.BE-SPA.FR

NOS ACCESSOIRES COMPATIBLES




ESCALIER 2 MARCHES

RÉF : ESC001
ESCALIER 2 MARCHES COMPOSITE GRIS



ESCALIER 2 MARCHES

RÉF : ESC002
ESCALIER 2 MARCHES COMPOSITE NOIR



ASPIRATEUR TÉLESCOPIQUE ROTOBROSSÉ

RÉF : 7890



RETROUVEZ TOUS NOS ACCESSOIRES SUR NOTRE SITE INTERNET : WWW.BE-SPA.FR

GARANTIES

HABILLAGE ALUMINIUM	10 ANS
CHÂSSIS - FOND	7 ANS
CUVE	5 ANS
TECHNOLOGIES INTÉGRÉES	3 ANS

CONDITIONNEMENT

POIDS	215 KG
COLISAGE	SUR PALETTE / SUR CHAMP
DIMENSIONS COLIS	220 X 145 X 97 CM
RÉFÉRENCE	SARIA